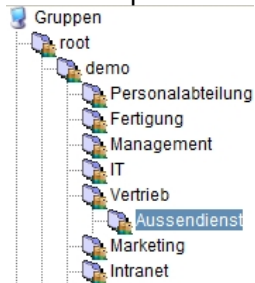


Erstellen einer Gruppe

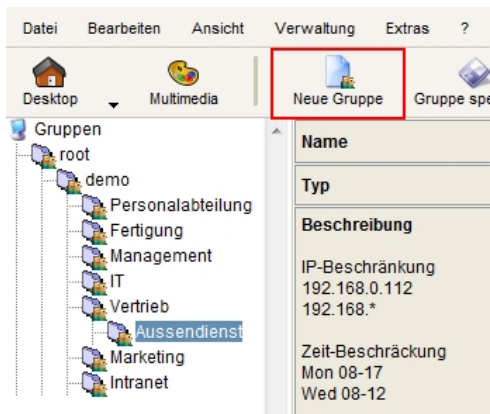
Um eine neue Gruppe zu erstellen gehen Sie wie folgt vor:

1. Klicken Sie auf die Gruppe unter der die neue Gruppe erstellt werden soll.

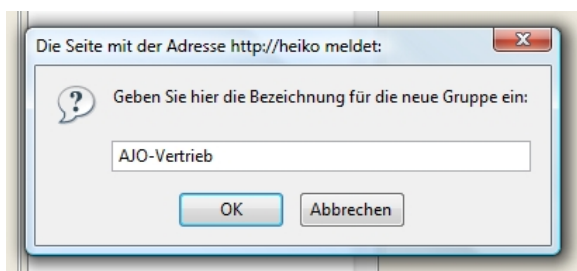
Zum Beispiel:



2. Klicken Sie auf "Neue Gruppe"

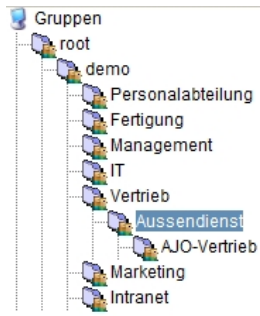


3. Sie werden aufgefordert einen Gruppennamen anzugeben.



Geben Sie hier den Namen der neuen Gruppe ein.

4. Nachdem Sie Ihren Gruppennamen eingegeben haben, bestätigen Sie diesen mit OK.



Die neue Gruppe wurde angelegt.

5.

Erstellt mit
EGOTEC®
Internet:
www.egotec.com
© EGOTEC
GmbH

EGOTEC GmbH
Alte Neckarelzer Straße 24
D-74821 Mosbach

Tel: +49 (0)6261 /
6743-0
Fax: +49 (0)6261
/ 6743-29
E-Mail:
info@egotec.com